



disposizioni attuative - Uscita

ISTITUTO COMPRESIVO "LUIGI EINAUDI" - DOGLIANI

Via Ghigliano, 38 - 12063 DOGLIANI (CN)

tel. 0173 70253 fax 0173 70212

e-mail cnic846008@pec.istruzione.it - cnic846008@istruzione.it - www.icdogliani.edu.it


C.F. **93034210042** - C.U. **UFRWEN**


COMUNICAZIONE N. 139

Dogliani, 9 febbraio 2021

Ai Genitori degli alunni dell'Istituto Comprensivo
Al sito web della Scuola


Oggetto: Comunicazione attivazione  - servizio pagamenti telematici

Ai sensi dell'art. 65 co. 2 del D.Lgs. n. 217/2017, modificato da ultimo dal D.L. n. 162/2019, **dal 1 marzo 2021** le Pubbliche Amministrazioni devono adottare e utilizzare in via esclusiva la piattaforma *pagoPA* al fine di accettare pagamenti. Per consentire alle scuole l'utilizzo della piattaforma *pagoPA*, il Ministero dell'Istruzione ha già sviluppato e messo a disposizione di tutte le Istituzioni scolastiche il sistema centralizzato per i pagamenti telematici  che interagisce direttamente con la piattaforma *pagoPa*.

Con la presente si comunica alle Famiglie che, a partire dal 1 marzo 2021, tutti i pagamenti dovuti per consentire la partecipazione a titolo oneroso dei propri figli alle varie attività didattiche dovranno avvenire esclusivamente attraverso il servizio .

Questo sistema consente alle Famiglie di effettuare i pagamenti degli avvisi telematici emessi dalle Scuole per i seguenti servizi:

- viaggi di istruzione, visite guidate e uscite didattiche;
- assicurazione;
- attività varie, curriculari ed extracurriculari organizzate dall'istituto;
- contributi volontari.

Pertanto i genitori/tutori sono invitati a registrarsi al servizio  già da adesso. A tale scopo si forniscono le indicazioni riportate sotto.

COME ACCEDERE

Le famiglie possono accedere al servizio  dal sito del Ministero dell'Istruzione <http://www.istruzione.it/pagoinrete/> effettuando 2 passaggi:

1. Registrazione dell'utente sul portale del MIUR: tramite il link dedicato, presente in alto a destra dell'Homepage, si accede alla pagina di registrazione utente per inserire i propri dati anagrafici e un indirizzo e-mail di contatto; durante la registrazione il sistema rilascerà l'utenza per accedere al sistema (username) e richiederà all'utente di inserire la sua password per l'accesso al sistema. Dopo la certificazione dell'indirizzo email inserito dall'utente la registrazione sarà definitiva. Il genitore/tutore registrato sarà poi associato al figlio, da parte della Scuola frequentata. Per ulteriori informazioni come registrarsi: https://www.youtube.com/watch?v=E_r-EH1D2Mg
2. Attivazione del servizio pagamenti: accedendo al portale del MIUR l'utente registrato dovrà selezionare il servizio pagamenti online per la sua attivazione. Una volta che la segreteria ha confermato l'associazione genitore-figlio, accedendo al portale del MIUR, l'utente si ritroverà automaticamente abilitato al servizio pagamenti e visualizzerà gli avvisi intestati ai propri figli. L'utente sarà avvisato tramite email dell'avvenuto inoltro di un avviso di pagamento da parte della Scuola.

P.S.: I genitori che hanno attivato l'utenza sul sito del MIUR per l'iscrizione on line dei propri figli potranno utilizzare le medesime credenziali di accesso anche per il servizio "Pago In Rete", senza effettuare nuovamente la registrazione.

COME PAGARE

disposizioni attuative - Uscita

Per effettuare un pagamento on line l'utente genitore/tutore:

1. seleziona uno o più avvisi telematici inviati dalla scuola, da porre in un carrello dei pagamenti;
2. sceglie tra diversi metodi di pagamento proposti:
 - Per pagare direttamente on-line selezionare una modalità di pagamento inserendo i dati richiesti*: addebito in conto corrente, carta di credito/debito o altri metodi di pagamento online (PayPal, Satispay, etc.) ed un istituto di credito tra quelli che consentono la modalità di pagamento prescelta.

* Pago In Rete non archivia alcun dato relativo alla carta di credito o al conto corrente dell'utente;
 - Per pagare presso PSP (Prestatori di Servizi di Pagamento: sportelli bancari o postali autorizzati, tabaccherie) stampare o salvare il documento di pagamento predisposto dal sistema, che riporta la codifica BAR-Code, QR-Code, degli avvisi selezionati ed eseguire il pagamento presso tabaccherie, sportelli bancari autorizzati o altri PSP, seleziona un PSP e procede con il pagamento inserendo i dati richiesti* sul sito del PSP.

L'utente potrà poi visualizzare su Pago In Rete, per ogni avviso pagato, la ricevuta telematica del pagamento e potrà scaricare la relativa attestazione utilizzabile per gli scopi previsti dalla legge (ad esempio nelle dichiarazioni dei redditi).

Per ulteriori informazioni come pagare:

<https://www.youtube.com/watch?v=hUYWwNXc7C0> Per ulteriori informazioni dei PSP

abilitati: <https://www.youtube.com/watch?v=O2DXrsF-7Bw>

Per conoscere i servizi di pagamento disponibili, seguire la procedura indicata all'indirizzo:
<http://www.istruzione.it/pagoinrete/pagamenti.html>

ASSISTENZA

Per eventuali problemi le famiglie hanno a disposizione il seguente numero di telefono cui chiedere assistenza **0809267603** attivo dal lunedì al venerdì, dalle ore 8:00 alle ore 18:30.

FAQ: http://www.istruzione.it/pagoinrete/files/Faq_Pagamenti_Scolastici.pdf

DIRIGENTE SCOLASTICO
Elena SARDO
Firmato digitalmente

Allegati:

- 1 - Manuale utente Web Scuola.
- 2 - Faq Pagamenti Scolastici.